









Niveau trophique

Echelle et plantes indicatrices

Humus				
	MORR		MODER	
pH	3,5		4,5	
SOLS	TRES ACIDES	ACIDES	ASSEZ ACIDES	NEUTRES
Milieux	oligotrophes		mésotrophes	eutrophes
	très pauvres		pauvres	riches
Plantes	Acidophiles		Acidoclines	Neutrophiles
				CALCAIRES
Végétation indicatrice				
	Bruyère	Fougère aigle	Luzule des bois	Gouet tacheté
				
				Mercuriale

Plantes acidophiles

Plantes acidoclines

Sols très acides : pH < 4,5			Milieux pauvres	Sols acides : 4,5 < pH < 5,5		Milieux moyens	
BRUYERE	MYRTILLE	SORBIER	BOURDAINE	ANEMONE DES BOIS	LUZULE DES BOIS	HOUX	NEFLIER
							

Plantes neutroclines

Plantes calcicoles

Sols neutres : 5,5 < pH < 6,5			Milieux riches	Sols alcalins : pH > 7		Milieux très riches	
GERANIUM DES BOIS	GOUET TACHETE	COUDRIER	CHARME	MERCURIALE VIVACE	ORCHIS MALE	ERABLE CHAMPETRE	VIORNE LANTANE
							